



PLANEACIÓN DIDÁCTICA

LICENCIATURAS EN QUE SE IMPARTE

1. Licenciatura en Administración

DATOS DE LA ASIGNATURA

Nombre:	Administración de Relaciones Laborales
Clave(s):	0064
Tipo:	Optativa
Plan de Estudios:	2012 (actualizado a 2016)

FECHAS DEL SEMESTRE:

Inicio semestre:	08 de enero de 2022
Fin del semestre:	11 de junio de 2022
Plataforma educativa	23 de febrero de 2022 Primer día para entrega de actividades en plataforma
Cierre de plataformas:	29 de mayo de 2022 a las 23:00 hrs. Último día para entrega de actividades en plataforma
Periodo examen global:	04 y del 06 al 10 de junio de 2022

DATOS GENERALES

Objetivo general:

El alumno analizará la función de administración de las relaciones laborales dentro del contexto de los recursos humanos. Asimismo, conocerá la contratación individual y el proceso de revisión del contrato colectivo de acuerdo a sus fundamentos jurídicos

Contenido temático:

Tema		Teóricas	Prácticas
1	Relaciones individuales de trabajo	12	0
2	Evolución del movimiento obrero en México	8	0
3	Corrientes sindicales	8	0
4	Autoridades administrativas del trabajo	8	0
5	Relaciones colectivas de trabajo	10	0
6	Revisión del contrato colectivo de trabajo	4	0
7	Huelga	6	0
Total		64	0
Suma total de horas		64	

BIENVENIDA

Es para mí un honor ser tu asesora de la asignatura: **Administración de Relaciones Laborales**, les doy la más cordial bienvenida al ciclo 2022-1 Profesora: Rita Cristina Mateos Moreno es un gusto saludarlos por este medio, deseando se encuentren bien de salud.

Deseamos que este ciclo sea de su agrado y de mucho aprendizaje, tanto para mí como para ustedes.

PRESENTACIÓN DE LA ASIGNATURA

La asignatura de administración de relaciones laborales es muy importante y más en estos momentos con todos los cambios Presidenciales por el covi 19 que están cambiando art. de diferentes leyes (Ley Federal de Trabajo Actualizada, Sindicatos, Higiene y Seguridad, Estar Informado en el Diario Oficial, que estaremos consultando para realizar las actividades del programa.

- 1. Aplicación del contenido en su actividad académica y laboral teniendo conocimiento de lo mencionado anteriormente y teniendo conocimiento de lo visto en el programa estás listo para trabajar en el área de Recursos Humanos.**
- 2. Cómo se vinculan con otras áreas o asignaturas de administración de relaciones laborales se relaciona con todas las áreas de la empresa pero quien la utiliza es Recursos Humanos. Y se relaciona con todo lo económico político y social. Externo a la empresa**

FORMA EN QUE EL ALUMNO DEBE PREPARAR LA ASIGNATURA

Las actividades de aprendizaje se han estructurado de tal forma que te permitan desarrollar habilidades y destrezas, para dar solución a un problema en específico, producto de los aprendizajes significativos derivados de la apropiación de los contenidos temáticos de la asignatura.

Cuando la realización de una actividad implique hacer una investigación, deberás buscar fuentes oficiales como libros, revistas, artículos, etcétera, tu trabajo deberá contener al menos dos fuentes museográficas diferentes a los apuntes electrónicos, deberás hacer la cita en formato APA. <http://normasap.net/2017-edicion-6/>

Los días de asesoría martes y jueves de 18:00 - 20:00 horas serán por chat en la plataforma para dudas y preguntas.

Con anticipación un día antes de la asesoría les ire llegar las indicaciones para retroalimentar las actividades ya sea por videoconferencia o zoom.

Un grupo de WhatsApp, para estar comunicados.

Para la realización de tus actividades deberás cuidar tu **ortografía** y usar **fuentes oficiales** como: libros, revistas, artículos, etcétera. Recuerda hacer la cita en formato APA, ya que, si no lo haces incurrirás en plagio. <http://normasapa.net/2017-edicion-6/>

Las tareas deberán ser entregadas en formato word o pdf, el formato que le des a tu actividad tendrá que ser creativo

Requisitos para la presentación del examen final: Tener realizadas todas las actividades de las siete unidades.

1.- Recuerda incluir portada en todas las actividades

- Nombre de la institución con logos
- Nombre de la actividad
- Nombre del profesor o profesora
- Nombre del alumno
- Fecha de entrega

Las tareas deberán ser entregadas en formato word o pdf, el formato que le des a tu actividad tendrá que ser creativo

Requisitos para la presentación del examen final: Tener realizadas todas las actividades de las siete unidades.

1. Que corresponde a cada actividad, para no obtener mala calificación
2. Te pido por favor que la investigación sea con calidad de excelente.

3. La Asignatura: Administración de Relaciones Laborales es muy interesante e importante En la actualidad está teniendo muchos cambios que está realizando el Sr. Presidente por el covi 19 por lo que te pido estés informado de lo que pasa día a día para que puedas desarrollar tus actividades del programa con todo lo actual. Y consultar el diario oficial.
4. Cuando la realización de una actividad implique hacer una investigación, deberás buscar fuentes oficiales como libros, revistas, artículos, etcétera, tu trabajo deberá contener al menos dos fuentes deberás hacer la cita en formato APA. <http://normasap.net/2017-edicion-6/>

De cada actividad se realizara un cuestionario de diez preguntas. Y respuestas se debe subir a la plataforma


Para tener derecho a realizar el examen global el alumno deberá entregar los temas desarrollados del plan de trabajo Elabora tu actividad en un procesador de textos e integra una conclusión, cuida la ortografía, utiliza fuente Arial 12 a espacio 1.5. e incorpora las fuentes consultadas al calce de tu documento, caratula y conclusión.

(No copiados de los trabajos de los demás compañeros, ni de internet) enviar por correo institucional, dos semana antes de presentar su examen y servirá como requisito para realizar el examen y tendrá un valor del 60 % de la calificación,


Para la realización de tus actividades deberás cuidar tu **ortografía** y usar **fuentes oficiales** como: libros, revistas, artículos, etcétera.

Recuerda hacer la cita en formato APA, ya que, si no lo haces incurrirás en plagio. https://www.revista.unam.mx/wp-content/uploads/3_Normas-APA-7-ed-2019-11-6.pdf

ACTIVIDADES POR REALIZAR DURANTE EL SEMESTRE

Unidad	N° Actividad (consecutivo)	Descripción	Bibliografía sugerida	Valor (enteros)
Presentación	VIA ZOOM ID. 845 674 6782 CODIGO DE ACCESO. 4V6h9d	<u>Presentación formal lineamientos del la asesoría, dudas preguntas</u>		
Unidad 1: Relaciones individuales de trabajo	Actividad 1	<p><u>Elabora un cuadro sinóptico</u> donde identifiques: apartado "A" Y "B" del artículo 123 constitucional política de los estados unidos Mexicanos así como leer la Ley Federal del Trabajo y un ejemplo de aplicación de cada uno.</p> <p>Elabora la actividad en un archivo PowerPoint y adjunta tu archivo en la plataforma. E integra una portada conclusión, y bibliografía y cuida la ortografía, utiliza</p>	<p>Principales diferencias entre el apartado A) y el apartado B) del artículo 123 constitucional. Ver en el Siguiete video.</p> <p>https://youtu.be/ljaJpk-hhJA</p> 	5 pts

Unidad	N° Actividad (consecutivo)	Descripción	Bibliografía sugerida	Valor (enteros)
		fuente Arial 12 a espacio 1.5. e incorpora las fuentes consultadas al calce de tu documento		
	Actividad 2 (colaborativa)	<p><u>¿Qué es el Derecho Corporativo? ver el siguiente video:</u></p> <p>Como resultado de tu video, iniciemos el trabajo colaborativo.</p> <ol style="list-style-type: none"> 1. Con tus palabras define la importancia de Derecho Corporativo 2. Proporciona dos ejemplos del tema en tu vida diaria y su relación con lectura. 3. Menciona las diferentes leyes que regulan una 	¿Qué es el Derecho Corporativo? Una empresa se constituye con la debida estructura legal... Ver el siguiente video https://youtu.be/pjhEaPa-QyA	4 pts

Unidad	N° Actividad (consecutivo)	Descripción	Bibliografía sugerida	Valor (enteros)
		<p>empresa y explica cada una de ellas.</p> <p>4. Lee las aportaciones de tus compañeros y comenta al menos dos.</p>		
	Actividad: 3	<p><u>El alumno y elaborará un resumen de los artículos del 20 al 55 de la ley federal del trabajo.</u> Actualizada (8 – 25)</p> <p>Así como diez ejemplos de los artículos que elijas de su trabajo de investigación.</p> <p>Ejemplo de aplicación de cada uno.</p> <p>Elabora la actividad en un archivo PowerPoint y adjunta</p>	<p>Ley Federal del Trabajo (2019) Décima quinta edición México ISEF.</p> 	4 pts



Unidad	N° Actividad (consecutivo)	Descripción	Bibliografía sugerida	Valor (enteros)
	Actividad 4 (colaborativa)	<p>tu archivo en la plataforma. E integra una portada conclusión, y bibliografía y cuida la ortografía, utiliza fuente Arial 12 a espacio 1.5. e incorpora las fuentes consultadas al calce de tu documento</p> <p><u>De la siguiente página consulta el siguiente cuestionario y comenta con tus compañeros</u> las repuestas Tu participación debe presentar un contenido preciso y claro. De igual forma, los comentarios deberán ser significativos, Elabora tu actividad en un procesador de textos</p>	<p>http://www.derecho.mx.tripod.com/laboral/cuestionario.htm</p>	4

Unidad	N° Actividad (consecutivo)	Descripción	Bibliografía sugerida	Valor (enteros)
Unidad 2: Evolución del movimiento obrero en México	Actividad 1	<p>e integra una portada conclusión, y bibliografía y cuida la ortografía, utiliza fuente Arial 12 a espacio 1.5. e incorpora las fuentes consultadas al calce de tu documento, adjunta tu archivo en la plataforma.</p> <p>De los siguientes videos el Alumno realizara un Cuadro comparativo de los sindicatos en México, Así como los cambios actuales de los sindicatos realizador por el Presidente en turno</p> <p>Un ejemplo de un fracaso de un sindicato.</p> <p>Elabora tu actividad en un procesador de textos e integra una</p>	<p>https://anyflip.com/qhrrl/qqwesic https://youtu.be/2lx8mj26B9I https://youtu.be/UvENHU5pcnM, https://youtu.be/qnwPbypbTqs, https://youtu.be/0zq58z_CczY?list=TLPQMDUwMjIwMjFhhLGw7rZzpg, https://youtu.be/EyUYMzRWeOc?list=TLPQMDUwMjIwMjFhhLGw7rZzpg https://youtu.be/kywW8L2XuZk?list=TLPQMDUwMjIwMjFhhLGw7rZzpg</p>	4

Unidad	N° Actividad (consecutivo)	Descripción	Bibliografía sugerida	Valor (enteros)
	Actividad 2 (colaborativa)	<p>portada conclusión, y bibliografía y cuida la ortografía, utiliza fuente Arial 12 a espacio 1.5. e incorpora las fuentes consultadas al calce de tu documento, adjunta tu archivo en la plataforma.</p> <p><u>Para contestar las siguientes preguntas ver el Video:</u></p> <p>Clases de historia. Origen del Movimiento Obrero</p> <p>Contestas las siguientes preguntas Que se subirán al foro para comentar con los compañeros realizar por lo menos dos replicas.</p> <p>1.- Como surgió el movimiento obrero.</p>	<p>https://youtu.be/BdsfLzHBZmM</p>	4

Unidad	N° Actividad (consecutivo)	Descripción	Bibliografía sugerida	Valor (enteros)
	Actividad 3	<p>2.- Cuales fueron las fases del movimiento obrero y explica cada una.</p> <p>3.-Que es la primera Internacional (Londres 1864)</p> <p>4.-Que es la segunda Internacional.(1889)</p> <p>5.-Cual es la tercera internacional.</p> <p>Elabora tu actividad en un procesador de textos e integra una portada conclusión, y bibliografía y cuida la ortografía, utiliza fuente Arial 12 a espacio 1.5. e incorpora las fuentes consultadas al calce de tu documento, adjunta tu archivo en la plataforma.</p> <p><u>Realiza una línea del tiempo para ello es</u></p>	<p>https://youtu.be/B5lVCgrtJ2g</p>	4

Unidad	N° Actividad (consecutivo)	Descripción	Bibliografía sugerida	Valor (enteros)
Unidas 3 Corrientes Sindicales	Actividad 1	<p><u>importante ver el</u> siguiente video: Revolución Industrial e Inicios del Movimiento Obrero. Elabora tu actividad en un procesador de textos e integra una portada conclusión, y bibliografía y cuida la ortografía, utiliza fuente Arial 12 a espacio 1.5. e incorpora las fuentes consultadas al calce de tu documento, adjunta tu archivo en la plataforma</p> <p>De la siguiente pagina de Google. Leer el documento. Y realiza un cuadro comparativo de las corrientes sindicales. Elabora tu actividad en un procesador de</p>	<p>http://biblioteca.clacso.edu.ar/clacso/coediciones/20130708125012/SindicatosypoliticaenMexico.pdf</p>	4

Unidad	N° Actividad (consecutivo)	Descripción	Bibliografía sugerida	Valor (enteros)
	Actividad 2	<p>textos e integra una portada conclusión, y bibliografía y cuida la ortografía, utiliza fuente Arial 12 a espacio 1.5. e incorpora las fuentes consultadas al calce de tu documento, adjunta tu archivo en la plataforma.</p> <p><u>De las siguientes leyes leer los artículos correspondientes</u></p> <p>para contestar las siguientes preguntas.</p> <ol style="list-style-type: none"> 1. Los sindicatos y las coaliciones Art.354, 55, 356 2. Clasificación de sindicatos Art. 360 3. Constitución y registro de los sindicatos Art 365 4. Estatutos del sindicato Art. 371 	 <p>constitución política de los estados unidos mexicanos</p>  <p>ley federal del trabajo</p>	4

Unidad	N° Actividad (consecutivo)	Descripción	Bibliografía sugerida	Valor (enteros)
	Actividad 3	<p>5. Derechos y obligaciones sindicales Art 374, 377,379</p> <p>6. Prohibiciones a los sindicatos Art.378</p> <p>Elabora tu actividad en un procesador de textos e integra una conclusión, cuida la ortografía, utiliza fuente Arial</p> <p>12 a espacio 1.5. e incorpora las fuentes consultadas al calce de tu documento adjunta tu archivo en la plataforma.</p> <p>Sindicatos en México, obligados a democratizarse: Luisa María Alcalde.</p> <p>Del siguiente video realiza un resumen de los cambios en los</p>	<p>https://youtu.be/kywW8L2XuZk</p>	4

Unidad	N° Actividad (consecutivo)	Descripción	Bibliografía sugerida	Valor (enteros)
	Actividad 4	<p>sindicatos con el presidente de la Republica Mexicana en turno.</p> <p>Realiza un cuadro comparativo con cinco presidentes anteriores.</p> <p>Elabora tu actividad en un procesador de textos e integra una conclusión, cuida la ortografía, utiliza fuente Arial12 a espacio 1.5. e incorpora las fuentes consultadas al calce de tu documento adjunta tu archivo en la plataforma.</p> <p><u>Ver la película LA HUELGA Y EL NACIMIENTO DE LOS SINDICATOS.</u> Fist. Simboliza (Stallene)</p>	<p>https://youtu.be/Q_uWLOOuo0U</p>	5

Unidad	N° Actividad (consecutivo)	Descripción	Bibliografía sugerida	Valor (enteros)
Unidad 4 Autoridades Administrativas del trabajo	Actividad 1	<p>Que es lo que solicitaba el Líder Has tus anotaciones del contenido de la película Elabora tu actividad en un procesador de textos e integra una conclusión, cuida la ortografía, utiliza fuente Arial 12 a espacio 1.5. e incorpora las fuentes consultadas al calce de tu documento adjunta tu archivo en la plataforma.</p> <p><u>Ver el siguiente video</u> <u>AUTORIDADES LABORALES (DERECHO LABORAL) 2018</u> Para poder contestar las siguientes preguntas.</p>	<p>https://youtu.be/ukrHkG93A_w</p>	5

Unidad	N° Actividad (consecutivo)	Descripción	Bibliografía sugerida	Valor (enteros)
		<ol style="list-style-type: none"> 1. Que son las autoridades del trabajo 2. Menciona las instancias gubernamentales que intervienen para resolver conflictos entre trabajadores y patrón 3. Cuáles son las Autoridades del trabajo 4. Autoridades del trabajo mencione y explica cada una <p>Elabora tu actividad en un procesador de textos e integra una conclusión, cuida la ortografía, utiliza fuente Arial</p>		

Unidad	N° Actividad (consecutivo)	Descripción	Bibliografía sugerida	Valor (enteros)
Unidad 5 Relaciones Colectivas de trabajo	Actividad 1 (actividad colaborativa)	<p>12 a espacio 1.5. e incorpora las fuentes consultadas al calce de tu documento adjunta tu archivo en la plataforma.</p> <p><u>NUEVA Ley Federal del Trabajo. Título Séptimo:</u> Relaciones Colectivas de Trabajo Generales en AUDIO</p> <p>Del siguiente video realizar un resumen y anotar todos los art, que menciona con su respectiva anotación. Del tema que sea de tu interés lo subir en el foro para comentar con los compañeros por lo menos dos replicas.</p> <p>Elabora tu actividad en un procesador de textos e integra una conclusión, cuida la</p>	<p>https://youtu.be/GyTAOsArZR</p>	5

Unidad	N° Actividad (consecutivo)	Descripción	Bibliografía sugerida	Valor (enteros)
	Actividad 2	<p>ortografía, utiliza fuente Arial 12 a espacio 1.5. e incorpora las fuentes consultadas al calce de tu documento adjunta tu archivo en la plataforma</p> <p>La Reforma laboral en México Sindicatos y contrataciones colectivas: Administración y representativa. Leer el siguiente documento realizar un resumen. Comentar en la asesoría por Zoom.</p> <p>Elabora tu actividad en un procesador de textos e integra una conclusión, cuida la ortografía, utiliza fuente Arial</p>	<p>http://www.mggl.com.mx/reforma-laboral-2019-3?utm_source=Mondaq&utm_medium=syndication&utm_campaign=LinkedIn-integration</p>	4

Unidad	N° Actividad (consecutivo)	Descripción	Bibliografía sugerida	Valor (enteros)
<p>Unidad 6 Revisión del contrato colectivo del trabajo</p>	<p>Actividad 1</p>	<p>12 a espacio 1.5. e incorpora las fuentes consultadas al calce de tu documento.</p> <p>De los siguientes documentos en google. Favor de leer y realizar un documento con todos los datos para una revisión del contrato colectivo del trabajo tomando en cuenta los cambios con el covi 19 Elabora tu actividad en un procesador de textos e integra una conclusión, cuida la ortografía, utiliza fuente Arial</p> <p>12 a espacio 1.5. e incorpora las fuentes consultadas al calce de tu documento adjunta tu archivo en la plataforma</p>	<p>https://reformalaboral.stps.gob.mx/sitio/rl/doc/REGISTRO_DE_CONTRATOS_COLECTIVO.pdf</p> <p>https://empresas.infoempleo.com/hrtrends/ontrato-colectivo-trabajo</p> <p>https://mexico.justia.com/derecho-laboral/contrato-colectivo-de-trabajo/preguntas-y-respuestas-sobre-contrato-colectivo-de-trabajo/</p>	<p>4</p>

Unidad	N° Actividad (consecutivo)	Descripción	Bibliografía sugerida	Valor (enteros)
Unidad 7 La huelga	Actividad 2	<p>Ver por lo menos tres películas las que tu elijas para que realices un resumen de cada una de cómo se maneja en esos tiempos la huelga. Elabora tu actividad en un procesador de textos e integra una conclusión, cuida la ortografía, utiliza fuente Arial 12 a espacio 1.5. e incorpora las fuentes consultadas al calce de tu documento adjunta tu archivo en la plataforma.</p>	<p>7 películas de lucha obrera para el 1 de mayo El acorazado Potemkin (1925) ... Tiempos modernos (1936) ... La ley del silencio (1954) ... La clase obrera va al paraíso (1971) ... Novecento (1976) ... Germinal (1993) ... Los lunes al sol (2002)</p>	4
		<p>De la siguiente página de Wikidemia favor de leer para investigar los siguientes puntos y anotar los conceptos de cada uno. Subir el punto 3</p>		2

Unidad	N° Actividad (consecutivo)	Descripción	Bibliografía sugerida	Valor (enteros)
		<p>al foro para comentar con tus compañeros y realizar por lo menos dos retroalimentaciones.</p> <ol style="list-style-type: none"> 1. Orígenes de la huelga 2. Derecho de huelga 3. Tipos de huelgas <ol style="list-style-type: none"> 3.1 Por ámbito <ol style="list-style-type: none"> 3.1.1 Tipos de huelga laboral 3.2 Por su duración 4. Terminología en algunos países 5. Véase también 6. Referencias 7. Bibliografía 8. Enlaces externos <p>Elabora tu actividad en un</p>	<p>https://es.wikipedia.org/wiki/Huelga</p>	

Unidad	N° Actividad (consecutivo)	Descripción	Bibliografía sugerida	Valor (enteros)
		<p>procesador de textos e integra una conclusión, cuida la ortografía, utiliza fuente Arial 12 a espacio 1.5. e incorpora las fuentes consultadas al calce de tu documento adjunta tu archivo en la plataforma.</p>		
Ponderación total de las actividades				70

EXÁMENES

De acuerdo con los lineamientos del modelo educativo, tienes tres períodos a lo largo del semestre para presentar tus exámenes parciales (consulta las fechas en el calendario de inscripción a parciales y globales en el Portal SUAyED), tú decides el período en el que los realizarás.

Para esta asignatura están programados de la siguiente manera:

Parciales: Deberás entregar las actividades de aprendizaje de las unidades implicadas en cada parcial, antes de que inicie el periodo de aplicación. Es importante que te inscribas en cada periodo y cumplas con los lineamientos para su presentación.

NÚMERO	UNIDADES (que lo integran)	VALOR (núm. enteros)
1ro.	1,2,3	4%
2do.	4,5,6	4%
3ro.	7	2%

Recuerda revisar el calendario de aplicación de exámenes en el portal del SUAyED y registrarte en el sistema EMA para poder presentar los exámenes.

- **Global. Examen más requisito**

Valor examen	Valor requisito	Apertura de requisito en plataforma	Entrega de requisito en plataforma	Aplicación de global
80 %	20 %	30 de mayo de 2022	Del 01 al 3 de junio de 2020	04 y del 06 al 10 de junio de 2022

PORCENTAJES DE EVALUACIÓN Y ACREDITACIÓN

Concepto	Porcentajes
Actividades de aprendizaje	80 %
Actividades colaborativas	10 %
Exámenes parciales	10 %
Otro	XX %
Total	100 %

FUNCIONES DEL ASESOR

Por ser una modalidad abierta, tu asesor:

1. Será tu apoyo y guía de manera presencial para la resolución de dudas y desarrollo de las actividades; así mismo, por la mensajería de la plataforma educativa para dudas concretas.
2. Calificará y retroalimentará tus actividades de aprendizaje en plataforma educativa en un lapso no mayor a una semana después de la entrega.
3. Te recomendará recursos didácticos adicionales para ampliar tu conocimiento. No es su obligación facilitarte: copias, archivos digitales o proporcionarte ligas directas de la BIDI.
4. Enviará tu calificación al finalizar el semestre de manera personalizada.

DATOS DEL ASESOR O GRUPO DE ASESORES

Nombre	Correo electrónico
RITA CRISTINA MATEOS MORENO	rmateos@docencia.fca.unam.mx

Enseñar no es transferir conocimiento, sino crear las posibilidades para su propia producción o construcción.

Paulo Freire